

Sistema de Coordinación Hacendaria del Estado de México con sus Municipios
Manual para la Planeación, Programación y Presupuestación Municipal del Ejercicio Anual 2018
 Presupuesto Basado en Resultados Municipal

SISTEMA MUNICIPAL DIF DE EL ORO

PbRM-01e MATRIZ DE INDICADORES PARA RESULTADOS 2018, POR PROGRAMA PRESUPUESTARIO Y DEPENDENCIA GENERAL

Programa presupuestario: 01050202 Fortalecimiento de los ingresos
 Incluye acciones que permitan elevar la calidad, capacidad y equidad tributaria, con seguridad jurídica, transparencia y simplificación de trámites para el contribuyente, desarrollando un régimen fiscal que amplíe la base de contribuyentes e intensificando las acciones de control para el cumplimiento de las obligaciones tributarias que eviten la elusión y evasión fiscal.
 Dependencia General: C00 TESORERIA
 Pilar temático o Eje transversal: III Eje transversal III: Financiamiento para el desarrollo
 Tema de desarrollo: Financiamiento para el desarrollo

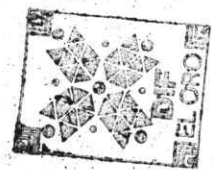
Objetivo o resumen narrativo	Indicadores		Medios de Verificación	Supuestos
	Nombre	Fórmula		
Fin Contribuir a fortalecer la estructura del ingreso municipal a través de un Programa de Fortalecimiento Recaudatorio que incremente los ingresos propios municipales.	Tasa de variación de los ingresos propios municipales	$(\text{Ingresos propios municipales del año actual} / \text{Ingresos propios municipales del año anterior}) * 100$	Estados Comparativos de Ingresos.	N/A
Propósito Los ingresos propios incrementan su estructura porcentual con respecto al total de los ingresos municipales.	Tasa de variación de los recursos propios del municipio sin considerar participaciones.	$(\text{Recursos propios del municipio sin considerar participaciones del año actual} / \text{Recursos Propios de municipio sin considerar participaciones del año anterior}) * 100$	Estados Comparativos de Ingresos.	La ciudadanía requiere de un ayuntamiento con solvencia y fortaleza económica que le permita la intervención en áreas de necesidad comunal.
Componentes 1. Programa de Fortalecimiento a la Recaudación corriente aplicado	Tasa de variación de la recaudación corriente durante el primer trimestre del ejercicio fiscal	$(\text{Recaudación corriente obtenida en el primer trimestre del año actual} / \text{Recaudación corriente obtenida en el primer trimestre del año anterior}) * 100$	Estados Comparativos de Ingresos.	El ciudadano muestra disposición en el pago oportuno y puntal de las contribuciones municipales de las que es responsable
2. Programa de regularización de los contribuyentes aplicado	Tasa de variación del monto de ingresos por cobro de accesórios	$(\text{Monto de ingresos por cobro de accesórios en el trimestre actual} / \text{Monto de ingresos por cobro de accesórios en el trimestre anterior}) * 100$	Reporte emitido por Sistema contable.	Los ciudadanos cumplen con el proceso de regularización fiscal correspondiente.
Actividades 1.1 Actualización de los valores catastrales y factores de incremento en el sistema de cobro.	Tasa de variación en los predios actualizados en el semestre	$(\text{Predios actualizados en el semestre actual} / \text{Predios actualizados en el semestre anterior}) * 100$	Reporte emitido por sistema de gestión catastral y sistema de recaudación local	Las autoridades estatales correspondientes colaboran en tiempo y forma con las autoridades municipales en la emisión de los valores actualizados.
1.2 Difusión masiva de los apoyos, subsidios fiscales y exhortación al pago puntual	Porcentaje de difusión del pago	$(\text{Campañas de difusión efectuadas} / \text{Campañas de difusión programadas}) * 100$	Registro de campañas efectuadas.	La ciudadanía responde favorablemente ante el programa de apoyos, subsidios fiscales emitidos por la autoridad municipal en los procesos de exhortación al pago.
1.3 Suscripción de los convenios con el gobierno estatal para el cobro de ingresos municipales	Porcentaje de convenios suscritos	$(\text{Convenios vigentes suscritos con el gobierno del Estado} / \text{Convenios susceptibles de firmar con el gobierno del Estado}) * 100$	Convenios firmados.	Las autoridades estatales correspondientes colaboran con la autoridad municipal en la celebración de Convenios de Colaboración.
1.4 Ampliación de horarios e instalación de cajas móviles en los meses de alta recaudación.	Tasa de variación de las horas trabajadas por trimestre	$(\text{Horas trabajadas en el trimestre actual} / \text{Horas trabajadas del trimestre anterior}) * 100$	Registros administrativos	Los ciudadanos responden favorablemente ante el esfuerzo de la autoridad hacendaria por servir en horarios ampliados.
2.1 Actualización de los padrones de cobro.	Tasa de variación en los registros trimestrales de los padrones	$(\text{Registros en los padrones del trimestre actual} / \text{Registros en los padrones del trimestre anterior}) * 100$	Reporte emitido por el sistema de cobro local	La normatividad hacendaria faculta y obliga al titular de la hacienda a la actualización permanente y continua de los padrones a favor del incremento de los ingresos municipales.

SISTEMA MUNICIPAL DIF DE EL ORO

PbrM-01e MATRIZ DE INDICADORES PARA RESULTADOS 2018, POR PROGRAMA PRESUPUESTARIO Y DEPENDENCIA GENERAL

Programa presupuestario: 01050202 Fortalecimiento de los ingresos
 Objetivo del programa presupuestario: Incluye acciones que permitan elevar la calidad, capacidad y equidad tributaria, con seguridad jurídica, transparencia y simplificación de trámites para el contribuyente, desarrollando un régimen fiscal que amplíe la base de contribuyentes e intensificando las acciones de control para el cumplimiento de las obligaciones tributarias que eviten la elusión y evasión fiscal.
 Dependencia General: C00 TESORERIA
 Pilar temático o Eje transversal: III Eje transversal III: Financiamiento para el desarrollo
 Tema de desarrollo: Financiamiento para el desarrollo

Objetivo o resumen narrativo	Indicadores			Medios de Verificación	Supuestos
	Nombre	Fórmula	Frecuencia y Tipo		
2.2 Determinación de contribuyentes morosos, omisos y remisos	Tasa de variación en el número de contribuyentes detectados en situación fiscalizable.	$(\text{Contribuyentes detectados en situación fiscalizable del trimestre actual} / \text{Contribuyentes detectados en situación fiscalizable en trimestre anterior}) * 100$	Trimestral Gestión Eficiencia	Registros administrativos	Autoridades municipales otorgan su visto bueno a las actividades de fiscalización.
2.3 Expedición y entrega de notificaciones de pago a contribuyentes morosos, omisos y remisos detectados	Porcentaje de notificaciones	$(\text{Notificaciones entregadas} / \text{Notificaciones expedidas}) * 100$	Mensual Gestión Eficiencia	Copia de las notificaciones emitidas. Acuses de recibo de las notificaciones.	Los ciudadanos colaboran con la autoridad municipal en la recepción de las notificaciones de pago.
2.4 Recuperación créditos fiscales a través de tesorería	Porcentaje de cobranza	$(\text{Créditos fiscales recuperados} / \text{Créditos fiscales determinados}) * 100$	Mensual Gestión Eficiencia	Polizas de ingresos. Reportes emitidos por el sistema contable.	Los ciudadanos se responsabilizan de la liquidación de sus créditos fiscales.



Administración 2017-2019
DIRECCIÓN

ELABORÓ



 REVISÓ



SISTEMA MUNICIPAL DIF DE ELORO

PBRM-01e MATRIZ DE INDICADORES PARA RESULTADOS 2018, POR PROGRAMA PRESUPUESTARIO Y DEPENDENCIA GENERAL

Programa presupuestario: 02030101 Prevención médica para la comunidad
 Objetivo del programa presupuestario: Incluye acciones de promoción, prevención y difusión de la salud pública para contribuir a la disminución de enfermedades y mantener un buen estado de salud de la población municipal.
 Dependencia General: B00 DIRECCIÓN GENERAL
 Pilar temático o Eje transversal: 1 Pilar temático 1: Gobierno solidario
 Tema de desarrollo: Núcleo social y calidad de vida.

Fin	Objetivo o resumen narrativo	Indicadores			Medios de Verificación	Supuestos
		Nombre	Fórmula	Frecuencia y Tipo		
	Contribuir a mejorar la calidad de vida de la población municipal mediante el otorgamiento de información sobre la prevención de enfermedades.	Tasa de variación de programas o proyectos orientados al fomento de la salud y la prevención de enfermedades	(Programas o proyectos de promoción de la salud y prevención de enfermedades ejecutados en el año actual / programas o proyectos de promoción de la salud y prevención de enfermedades ejecutados en el año anterior-1) *100.	Anual Estrategico Eficiencia	Programa Operativo Anual, Registros administrativos, Presupuesto de egresos	N/A
Propósito	La población municipal está informada sobre las acciones de prevención y cuidado de su salud.	Porcentaje de población informada sobre el cuidado de la salud.	(Población atendida e informada con servicios de prevención y cuidado de la salud / Total de la población del municipio) *100	Anual Estrategico Eficiencia	Bitácora de asistencia de las personas que recibieron la información sobre el cuidado de su salud.	La población acude a su clínica de correspondiente.
Componentes						
1. Campañas de promoción de la salud y prevención de enfermedades realizadas por las instituciones competentes.	Porcentaje de campañas de promoción al cuidado de la salud y prevención de enfermedades realizadas.	(Campañas de promoción de la salud y prevención de enfermedades realizadas/ Campañas de promoción de la salud y prevención de enfermedades programadas) *100	Anual Estrategico Eficiencia	Registros administrativos.		La ciudadanía se interesa en ser participe en las campañas de promoción del cuidado de la salud y prevención de enfermedades.
2. Programas y/o proyectos de medicina preventiva difundidas en el territorio municipal.	Porcentaje de difusión de los programas de prevención de la salud.	(Programas de prevención de la salud difundidos/programas de prevención de la salud programados a difundir)*100	Semestral Gestion Eficiencia	Registros administrativos Programa Operativo Anual.		La ciudadanía se informa participa de la difusión de los programas.
Actividades						
1.1 Realización e pláticas de promoción de la salud y de prevención de enfermedades en el territorio municipal.	Porcentaje de pláticas de promoción de la salud realizadas en el territorio municipal.	(Pláticas de promoción de la salud y de prevención de enfermedades realizadas/Pláticas de promoción de la salud y prevención de enfermedades programadas) *100	Trimestral Gestion Eficiencia	Registros administrativos. Programa Operativo Anual.		La ciudadanía asiste a las pláticas de promoción en salud.
1.2 Aplicación de dosis de biológico en módulos de vacunación.	Porcentaje de dosis de biológicos aplicados en los módulos de vacunación.	(Dosis de biológicos aplicados/ Dosis de biológicos programados para aplicar) *100	Trimestral Gestion Eficiencia	Registros administrativos Programa Operativo Anual.		La población acude a las clínicas de salud a la aplicación de biológicos.
2.1 Distribución de ilustrativos para la promoción de la salud y prevención de enfermedades en lugares con afluencia de personas.	Porcentaje de ilustrativos distribuidos para la promoción de la salud y prevención de enfermedades.	(Ilustrativos para la promoción de la salud y prevención de enfermedades distribuidos / Ilustrativos para la promoción de la salud y prevención de enfermedades programados a distribuir) *100	Trimestral Gestion Eficiencia	Registros administrativos.		La ciudadanía recibe los ilustrativos y se informa sobre los programas de salud y prevención de enfermedades.

ELABORADO: 
 REVISÓ: 



Administración 2015-2018
DIRECCIÓN


Sistema de Coordinación Hacendaria del Estado de México con sus Municipios
Manual para la Planeación, Programación y Presupuestación Municipal del Ejercicio Anual 2018
 Presupuesto Basado en Resultados Municipal


SISTEMA MUNICIPAL DIF DE EL ORO

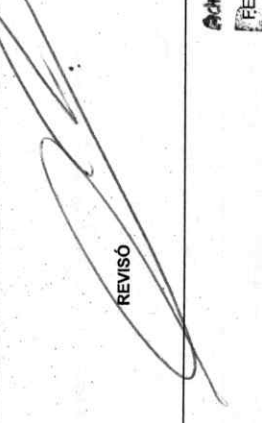
PBRM-01e MATRIZ DE INDICADORES PARA RESULTADOS 2018, POR PROGRAMA PRESUPUESTARIO Y DEPENDENCIA GENERAL

Programa presupuestario: 02050603 Alimentación para la población infantil
 Incluye acciones enfocadas a la mejora del estado de nutrición de los niños en edad preescolar y escolar que sean diagnosticados por el DIF con desnutrición o en riesgo, a través de la entrega de desayunos escolares fríos o raciones vespertinas en planteles escolares públicos, ubicados principalmente en zonas indígenas, rurales y urbano marginadas del territorio Estatal.
 Dependencia General: B00 DIRECCIÓN GENERAL
 Pilar temático o Eje transversal: 1 Pilar temático 1: Gobierno solidario
 Tema de desarrollo: Núcleo social y calidad de vida.

Objetivo o resumen narrativo	Indicadores		Medios de Verificación	Supuestos
	Nombre	Fórmula		
Fin Contribuir a la nutrición de la población infantil con desnutrición o riesgo, a través de programas alimentarios.	Tasa de variación en el número de niños en condiciones de desnutrición	(Niños en condiciones de desnutrición en el año actual/ Niños en condiciones de desnutrición en el año anterior)*100	Reportes de la talla promedio de la población objetivo	N/A
Propósito La población infantil es beneficiaria con programas alimentarios en escuelas de nivel preescolar y escolar.	Porcentaje de población infantil beneficiada con programas alimentarios	(Población infantil beneficiada con programas alimentarios/Total de la población infantil municipal)*100	Padrón de beneficiarios.	Las condiciones alimentarias de la población infantil del municipio requieren de la intervención de la autoridad local.
Componentes 1. Desayunos escolares gestionados.	Porcentaje de desayunos escolares entregados	(Desayunos escolares entregados/Desayunos escolares gestionados)*100	Solicitudes entregadas.	Padres de familia solicitan a la autoridad local brindar desayunos escolares.
2. Raciones alimentarias gestionadas.	Porcentaje de raciones entregadas	(Raciones alimentarias entregadas/Raciones alimentarias gestionadas)*100	Solicitudes entregadas.	Padres de familia solicitan a la autoridad local brindar raciones alimentarias.
Actividades 1.1 Integración del padrón de escuelas beneficiarias del programa de desayunos escolares	Porcentaje de escuelas beneficiarias de desayunos escolares	(Escuelas beneficiarias del programa de desayunos escolares/Total de escuelas de nivel escolar y preescolar)*100	Padrón de escuelas beneficiarias	La otorgación del beneficio del programa de desayunos escolares depende de la intervención organizada de la autoridad local para integrar padrones de beneficiarios.
1.2 Supervisión de la entrega de desayunos escolares.	Porcentaje de inspecciones físicas de la entrega de los desayunos escolares	(Inspecciones físicas de la entrega de los desayunos escolares realizadas/inspecciones físicas de la entrega de los desayunos escolares programadas)*100	Reporte de inspección	El correcto funcionamiento del programa de desayunos escolares depende de actividades de supervisión.
2.1 Integración del padrón de escuelas beneficiarias del programa de raciones alimentarias.	Porcentaje de escuelas beneficiarias de raciones alimentarias	(Escuelas beneficiarias del programa de raciones alimentarias/Total de escuelas de nivel escolar y preescolar)*100	Padrón de escuelas beneficiarias	La otorgación del beneficio del programa de raciones alimentarias depende de la intervención organizada de la autoridad local para integrar padrones de beneficiarios.
2.2 Supervisión de la entrega de raciones alimentarias.	Porcentaje de inspecciones físicas de la entrega de raciones alimentarias	(Inspecciones físicas de la entrega de raciones alimentarias realizadas/inspecciones físicas de la entrega de las raciones alimentarias programadas)*100	Reporte de inspección	El correcto funcionamiento del programa de raciones alimentarias depende de actividades de supervisión.



ELABORÓ 


REVISÓ 


SISTEMA MUNICIPAL DIF DE EL ORO

PBRM-01e MATRIZ DE INDICADORES PARA RESULTADOS 2018, POR PROGRAMA PRESUPUESTARIO Y DEPENDENCIA GENERAL

Programa presupuestario: 02060501 Alimentación y nutrición familiar
 Objetivo del programa presupuestario: Incluye el grupo de proyectos que tienen como propósito procurar elevar el estado nutricional de grupos vulnerables, promover la autosuficiencia alimenticia en zonas y comunidades marginadas, y fomentar hábitos adecuados de consumo.
 Dependencia General: B00 DIRECCIÓN GENERAL
 Pilar temático o Eje transversal: 1 Pilar temático 1: Gobierno solidario
 Tema de desarrollo: Grupos vulnerables

Fin	Objetivo o resumen narrativo	Nombre	Indicadores		Medios de Verificación	Supuestos
			Fórmula	Frecuencia y Tipo		
	Contribuir a mejorar el estado nutricional de las familias mediante apoyos alimentarios.	Tasa de variación en el número de familias beneficiadas con apoyos alimentarios	((Familias beneficiadas con apoyos alimentarios en el año actual)/(Familias beneficiadas con apoyos alimentarios en el año anterior)-1) *100	Anual Estrategico Eficiencia	Padrones de familias beneficiadas	N/A
	La población en pobreza alimentaria del municipio mejora su ingesta de alimentos a través de los apoyos otorgados.	Tasa de variación en el número de apoyos alimentarios.	((Apoyos alimentarios entregados en el año actual anterior)-1) *100	Anual Estrategico Eficiencia	Padrón de beneficiarios	La población en situación de vulnerabilidad alimentaria acude a recibir los apoyos alimentarios.
	Componentes					
	1. Integración del padrón de beneficiados con apoyos alimentarios.	Porcentaje de población beneficiada de apoyos alimentarios.	(Población beneficiada de apoyos alimentarios/ Población programada por beneficiar) *100	Semestral Gestion Eficiencia	Padrón de beneficiarios	La población cumple con los requisitos del marco normativo para ser beneficiado.
	2. Apoyos alimentarios gestionados	Porcentaje de apoyos alimentarios obtenidos.	(Apoyo alimentarios obtenidos/ Apoyo alimentarios gestionados) *100	Trimestral Gestion Eficiencia	Padrón de beneficiarios	La población con carencia alimentaria acude con la autoridad municipal para solicitar apoyo.
	Actividades					
	1.1 Atención de solicitudes para obtención de apoyos alimentarios.	Porcentaje de solicitudes beneficiadas con la entrega de apoyo alimentario.	(Solicitudes de apoyo alimentario beneficiadas / Solicitudes de apoyo alimentario presentadas) *100	Trimestral Gestion Eficiencia	Registro Administrativo	La población acude a solicitar apoyos alimentarios.
	1.2 Supervisión de aprovechamiento de los apoyos alimentarios	Porcentaje de supervisiones físicas.	(Supervisiones físicas realizadas/ Supervisiones físicas programadas) *100	Trimestral Gestion Eficiencia	Registro Administrativo	Las personas beneficiadas colaboran en la verificación de los registros necesarios para el control del apoyo.
	2.1 Aplicación de estudios socioeconómicos.	Porcentaje de estudios socioeconómicos aplicados	(Estudios socioeconómicos realizados/ Estudios socioeconómicos solicitados) *100	Semestral Gestion Eficiencia	Estudios socioeconómicos aplicados.	Las familias colaboran con la autoridad municipal en el levantamiento de estudios socioeconómicos.


 Administración 2018-2019
DIRECCIÓN


 REVISÓ

ELABORÓ


Sistema de Coordinación Hacendaria del Estado de México con sus Municipios
Manual para la Planeación, Programación y Presupuestación Municipal del Ejercicio Anual 2018
 Presupuesto Basado en Resultados Municipal

SISTEMA MUNICIPAL DIF DE EL ORO

PBRM-01e MATRIZ DE INDICADORES PARA RESULTADOS 2018, POR PROGRAMA PRESUPUESTARIO Y DEPENDENCIA GENERAL

Programa presupuestario: 02060701 Pueblos indígenas
 Incluye el quehacer gubernamental para impulsar el desarrollo integral de los pueblos indígenas con la participación social y el respeto a sus costumbres y tradiciones.
 Dependencia General: B00 DIRECCIÓN GENERAL
 Pilar temático o Eje transversal: 1 Pilar temático 1: Gobierno solidario
 Tema de desarrollo: Grupos Vulnerables

Objetivo o resumen narrativo	Indicadores		Medios de Verificación	Supuestos
	Nombre	Fórmula		
<p>Fin</p> <p>Contribuir al fortalecimiento de la cultura e identidad de los pueblos y comunidades indígenas a través de la conformación de espacios que promuevan las diferentes expresiones y manifestaciones culturales de los pueblos indígenas, tales como el arte, la literatura, las artesanías, la gastronomía y la tradición oral.</p>	Tasa de variación en la realización de eventos de carácter cultural étnico	$\frac{\text{((Eventos de carácter cultural étnico realizados en el año actual/ Eventos de carácter cultural étnico realizados en el año anterior)-1)*100}}{\text{anterior}-1)*100}$	Estadísticas del INEGI. Registros administrativos.	N/A
<p>Propósito</p> <p>Los pueblos y comunidades indígenas cuentan con programas de promoción y exposición que preservan y enriquecen su lengua, conocimiento y elementos que constituyen su cultura e identidad.</p>	Tasa de variación en la realización de programas de promoción y exposición	$\frac{\text{(Programas de promoción y exposición realizados en el año actual/ Programas de promoción y exposición realizados en el año anterior)-1)*100}}{\text{anterior}-1)*100}$	Estadísticas del INEGI. Registros administrativos.	La población indígena solicita la intervención de la autoridad local para contar con apoyos que mejoren su desenvolvimiento.
<p>Componentes</p> <p>1. Espacios para la exposición, y comercialización de los productos elaborados por artesanos indígenas.</p> <p>2. Programa de difusión de literatura popular, narraciones, cuentos, leyendas, cantos y poemas propios de la comunidad o pueblo indígena insustaurado.</p> <p>3. Estudios etnográficos realizados que plasmen información especializada de los pueblos indígenas.</p>	<p>Porcentaje de espacios de exposición y comercialización de productos elaborados por artesanos indígenas.</p> <p>Porcentaje de literatura étnica municipal</p> <p>Porcentaje en estudios e investigaciones etnográficos</p>	$\frac{\text{(Espacios de exposición y comercialización de productos artesanales instalados / Espacios de exposición y comercialización de productos artesanales programados) * 100}}{\text{anterior}-1)*100}$ $\frac{\text{(Producción literaria de origen étnico/Total de producción literaria en el municipio)*100}}{\text{anterior}-1)*100}$ $\frac{\text{(Estudios e investigaciones etnográficos realizados/Estudios e investigaciones etnográficos programados)*100}}{\text{anterior}-1)*100}$	Registros administrativos	La población indígena colabora integrando proyectos para la instalación de espacios de exposición y comercialización de productos elaborados por artesanos indígenas.
<p>4. Festivales de promoción y divulgación de la gastronomía autóctona instrumentados.</p> <p>5. Programa cultural permanente de exposición de fotografía etnográfica, música y danza autóctona insustaurado.</p>	<p>Porcentaje de los festivales para la promoción y divulgación de la gastronomía autóctona</p> <p>Porcentaje de eventos autóctonos realizados</p>	$\frac{\text{(Festivales gastronómicos autóctonos realizados/Festivales gastronómicos autóctonos programados)*100}}{\text{anterior}-1)*100}$ $\frac{\text{(Eventos autóctonos efectuados/Eventos autóctonos programados)*100}}{\text{anterior}-1)*100}$	Registros administrativos	La población indígena colabora integrando proyectos para la instalación de espacios de exposición y comercialización de productos elaborados por artesanos indígenas.
<p>Actividades</p> <p>1.1 Gestión del espacio de exposición y comercialización</p> <p>1.2 Asignación de espacios a artesanos indígenas</p>	<p>Porcentaje de espacios comerciales artesanales</p> <p>Porcentaje de Artesanos beneficiados con espacios comerciales</p>	$\frac{\text{(Espacios destinados para comercios de artesanos instalados /Espacios destinados para comercios de artesanos programados)*100}}{\text{anterior}-1)*100}$ $\frac{\text{(Artesanos beneficiados con espacios comerciales/Total de espacios comerciales destinados a la comercialización de artesanos indígenas)*100}}{\text{anterior}-1)*100}$	Registros administrativos	La población indígena del municipio requiere que las autoridades municipales gestionen espacios de carácter comercial para beneficio de artesanos indígenas.
			Registros administrativos	La población indígena del municipio requiere que las autoridades municipales gestionen espacios de carácter comercial para beneficio de artesanos indígenas.
			Registros administrativos	La población indígena del municipio requiere que las autoridades municipales gestionen espacios de carácter comercial para beneficio de artesanos indígenas.

Sistema de Coordinación Hacendaria del Estado de México con sus Municipios
Manual para la Planeación, Programación y Presupuestación Municipal del Ejercicio Anual 2018
 Presupuesto Basado en Resultados Municipal

SISTEMA MUNICIPAL DIF DE EL ORO

PBRM-01e MATRIZ DE INDICADORES PARA RESULTADOS 2018, POR PROGRAMA PRESUPUESTARIO Y DEPENDENCIA GENERAL

Programa presupuestario: 02060701 Pueblos indígenas
 Incluye el quehacer gubernamental para impulsar el desarrollo integral de los pueblos indígenas con la participación social y el respeto a sus costumbres y tradiciones.
 Dependencia General: B00 DIRECCIÓN GENERAL
 Pilar temático o Eje transversal: 1 Pilar temático 1: Gobierno solidario
 Tema de desarrollo: Grupos Vulnerables

Objetivo o resumen narrativo	Indicadores			Medios de Verificación	Supuestos
	Nombre	Fórmula	Frecuencia y Tipo		
1.3 Promoción y divulgación de los espacios para exposición y comercialización de artesanías indígenas.	Porcentaje de eficiencia en la promoción comercial de artesanías indígenas	(Total de promociones realizadas / Total de promociones previstas a realizar) *100	Trimestral Gestión Eficiencia	Registros administrativos	La población del municipio y sus visitantes, acuden a los sitios comerciales donde se venden los productos artesanales.
2.1 Diseño del contenido de un programa de literatura popular enfocado a la exposición y análisis.	Porcentaje de Contenidos literarios autóctonos	(Material literario incluido en el programa de análisis literario/Total de material literario disponible)*100	Trimestral Gestión Eficiencia	Registros Administrativos	En colaboración con instituciones académicas se cuenta con materiales literarios de origen indígena.
2.2 Participación de expositores literarios indígenas en eventos artísticos.	Porcentaje de participación de expositores literarios indígenas	(Expositores literarios indígenas participantes/Total de expositores literarios indígenas invitados)*100	Trimestral Gestión Eficiencia	Registros Administrativos	En colaboración con instituciones académicas se cuenta con especialistas en literatura Indígena.
2.3 Convocatoria a los eventos de literatura popular.	Porcentaje de la convocatoria para la promoción literaria	(Asistentes a los eventos literarios/Total de asistencia esperada)*100	Trimestral Gestión Eficiencia	Registros Administrativos	La población indígena del municipio requiere que las autoridades municipales promuevan y divulguen los eventos de análisis literario.
3.1 Diseño de la Convocatoria para estudiantes, investigadores y público en general.	Porcentaje en la investigación etnográfica	(Concursos de investigación realizados/Concursos de investigación programados)*100	Trimestral Gestión Eficiencia	Registros Administrativos	La población indígena del municipio requiere que las autoridades municipales convoquen a estudiantes, investigadores y público en general a realizar investigación etnográfica.
3.2 Recepción y análisis de investigaciones.	Porcentaje de recepción de investigaciones	(Investigaciones recibidas/Participación esperada)*100	Trimestral Gestión Eficiencia	Investigaciones Recibidas	Investigadores, alumnos y público en general atienden a la convocatoria
3.3 Emisión de resultados	Porcentaje en el otorgamiento de estímulos a investigadores beneficiados	(Estímulos entregados/Estímulos Programados)*100	Trimestral Gestión Eficiencia	Constancias de participación	La población indígena del municipio requiere que las autoridades municipales entreguen estímulos a investigadores etnográficos.
4.1 Elaboración de un programa anual de exposiciones de gastronomía autóctona	Porcentaje en la realización de eventos gastronómicos	(Eventos gastronómicos realizados/Eventos gastronómicos programados)*100	Trimestral Gestión Eficiencia	Registros Administrativos	En colaboración con instituciones académicas se conforma el contenido del programa de exposición gastronómica autóctona.
4.2 Promoción y divulgación de los eventos gastronómicos.	Impacto de la Promoción gastronómica étnica	(Asistentes a los eventos gastronómicos/Aforo esperado)*100	Trimestral Gestión Eficiencia	Registros Administrativos	Autoridades estatales y municipales promueven y divulgan eventos de exposición gastronómica.
5.1 Diseño de un programa permanente de exposiciones culturales étnicas.	Porcentaje de las Exposiciones artísticas étnicas	(Exposiciones realizadas/Exposiciones Programadas)*100	Trimestral Gestión Eficiencia	Registros Administrativos	La población indígena del municipio requiere que las autoridades municipales colaboren con expertos en arte étnico para el diseño de programas de exposiciones culturales étnicas.



Sistema de Coordinación Hacendaria del Estado de México con sus Municipios
Manual para la Planeación, Programación y Presupuestación Municipal del Ejercicio Anual 2018
 Presupuesto Basado en Resultados Municipal

SISTEMA MUNICIPAL DIF DE EL ORO

PBRM-01e MATRIZ DE INDICADORES PARA RESULTADOS 2018, POR PROGRAMA PRESUPUESTARIO Y DEPENDENCIA GENERAL

Programa presupuestario: 02060701 Pueblos indígenas
 Objetivo del programa presupuestario: Incluye el quehacer gubernamental para impulsar el desarrollo integral de los pueblos indígenas con la participación social y el respeto a sus costumbres y tradiciones.
 Dependencia General: B00 DIRECCIÓN GENERAL
 Pilar temático o Eje transversal: 1 Pilar temático 1: Gobierno solidario
 Tema de desarrollo: Grupos Vulnerables

Objetivo o resumen narrativo	Indicadores		Medios de Verificación	Supuestos
	Nombre	Frecuencia y Tipo		
5.2 Promoción y divulgación de los eventos culturales	Nombre Porcentaje de la Promoción artística	Fórmula (Asistentes a las exposiciones efectuadas/Asistentes esperados)*100	Registros Administrativos	La población indígena del municipio requiere colaboren con las autoridades municipales en la promoción y divulgación los eventos artísticos autóctonos.


ELABORÓ

[Handwritten signature]

REVISÓ

[Handwritten signature]





Sistema de Coordinación Hacendaria del Estado de México con sus Municipios
Manual para la Planeación, Programación y Presupuestación Municipal del Ejercicio Anual 2018
 Presupuesto Basado en Resultados Municipal

SISTEMA MUNICIPAL DIF DE EL ORO

PBRM-01e MATRIZ DE INDICADORES PARA RESULTADOS 2018, POR PROGRAMA PRESUPUESTARIO Y DEPENDENCIA GENERAL

Programa presupuestario: 02060802 Atención a personas con discapacidad

Objetivo del programa presupuestario: Integra los proyectos orientados a fortalecer la prevención, rehabilitación e integración social, con la participación de la población en general y las personas con discapacidad en su propia superación, promoviendo en la sociedad el respeto a la dignidad y su integración al desarrollo.

Dependencia General: B00 DIRECCIÓN GENERAL

Pilar temático o Eje transversal: 1 Pilar temático 1: Gobierno solidario

Tema de desarrollo: Grupos Vulnerables

Objetivo o resumen narrativo	Indicadores		Medios de Verificación	Supuestos
	Nombre	Fórmula		
Fin Contribuir a cerrar brechas entre diferentes grupos sociales del municipio mediante la instrumentación de programas que favorezcan el desarrollo integral de las personas con discapacidad.	Tasa de variación en el número de personas con discapacidad atendidas.	$(\text{Personas con discapacidad atendidas en el año actual} / \text{Personas con discapacidad atendidas en el año anterior}) * 100$	Registros administrativos	N/A
Propósito Las personas con discapacidad cuentan con programas de asistencia social que favorecen su integración a la sociedad.	Porcentaje de población con discapacidad beneficiada a través de programas de asistencia social	$(\text{Población con discapacidad beneficiada a través de programas de asistencia social} / \text{Total de la Población con discapacidad a nivel Municipal}) * 100$	Registros administrativos.	La población local conoce los productos y servicios que apoyan a los grupos vulnerables y acuden a la atención del SMDIF.
Componentes 1. Rehabilitación Otorgada	Porcentaje de eficacia en el otorgamiento de terapias de Rehabilitación	$(\text{Personas beneficiadas con terapias de rehabilitación} / \text{Total de personas proyectadas a beneficiar con terapias de rehabilitación}) * 100$	Registros administrativos	La población municipal demanda a la autoridad otorgar terapias de rehabilitación a personas con discapacidad.
2. Insumos asistenciales Gestionados.	Porcentaje de eficacia en la gestión de insumos asistenciales	$(\text{Personas beneficiadas por apoyos asistenciales} / \text{Total de personas proyectadas a recibir apoyos asistenciales}) * 100$	Registros administrativos	La población municipal demanda a la autoridad municipal gestionar insumos asistenciales para la población con discapacidad.
3. Orientación para la prevención de la discapacidad otorgada.	Porcentaje en la prevención de la discapacidad	$(\text{Personas asistentes a eventos de fomento a la cultura preventiva de la discapacidad} / \text{Total de personas esperadas a eventos de fomento a la cultura preventiva de la discapacidad}) * 100$	Registros administrativos	La población municipal cuenta con un programa de prevención de la discapacidad.
Actividades 1.1 Expedición de consulta diagnóstica.	Porcentaje de consultas de carácter diagnóstico	$(\text{Consultas médicas de carácter diagnóstico otorgadas} / \text{Total de Consultas médicas otorgadas}) * 100$	Registros administrativos	La población objetivo solicita el servicio de consulta diagnóstica.
1.2 Otorgamiento de Terapia de Rehabilitación	Porcentaje en el otorgamiento de terapias de rehabilitación	$(\text{Terapias de rehabilitación otorgadas} / \text{Terapia de rehabilitación programadas}) * 100$	Registros administrativos	La población objetivo asiste en tiempo y forma al servicio de terapias de rehabilitación.
2.1 Otorgamiento de apoyos funcionales para atención de la población con discapacidad.	Porcentaje de apoyos funcionales otorgados	$(\text{Total de apoyos funcionales otorgados a la población con discapacidad} / \text{Total de apoyos funcionales gestionados}) * 100$	Registros administrativos	Las autoridades municipales reciben respuestas favorables a las gestiones realizadas.
2.2 Gestión de empleo a personas con discapacidad.	Porcentaje de gestión de empleo a personas con discapacidad	$(\text{Personas con discapacidad a las que se les gestionó un empleo} / \text{Total de personas con discapacidad que solicitan empleo}) * 100$	Registros administrativos	La población municipal demanda a la autoridad municipal empleos para personas con discapacidad.
2.3 Gestión de espacios de educación especial o regular a personas con discapacidad.	Porcentaje de gestión de espacios de educación para las personas con discapacidad	$(\text{Personas con discapacidad incorporadas a educación especial o regular} / \text{Personas con discapacidad que solicitan su incorporación a educación especial o regular}) * 100$	Registros administrativos	La población municipal demanda a la autoridad la incorporación de personas con discapacidad a la educación especial o regular.
3.1 Impartición de pláticas preventivas de la discapacidad	Porcentaje de impartición de capacitación en la prevención de la discapacidad	$(\text{Pláticas preventivas de la discapacidad impartidas} / \text{Pláticas preventivas de la discapacidad programadas}) * 100$	Registros administrativos	La población asiste a las pláticas de prevención de la discapacidad.
3.2 Distribución de material de orientación sobre la cultura preventiva de la discapacidad.	Porcentaje de fomento a la cultura preventiva de la discapacidad	$(\text{Material de orientación entregado} / \text{Material de orientación programado}) * 100$	Registros administrativos	La población municipal demanda a la autoridad municipal la distribución a la población material para la prevención de la discapacidad.



Presupuesto Basado en Resultados Municipal

SISTEMA MUNICIPAL DIF DE EL ORO


PBRM-01e MATRIZ DE INDICADORES PARA RESULTADOS 2018, POR PROGRAMA PRESUPUESTARIO Y DEPENDENCIA GENERAL

Programa presupuestario: 02060802 Atención a personas con discapacidad
 Objetivo del programa presupuestario: Integra los proyectos orientados a fortalecer la prevención, rehabilitación e integración social, con la participación de la población en general y las personas con discapacidad en su propia superación, promoviendo en la sociedad el respeto a la dignidad y su integración al desarrollo.
 Dependencia General: B00 DIRECCIÓN GENERAL
 Pilar temático o Eje transversal: 1 Pilar temático 1: Gobierno solidario
 Tema de desarrollo: Grupos Vulnerables

Objetivo o resumen narrativo	Indicadores		Medios de Verificación	Supuestos
	Nombre	Frecuencia y Tipo		
		Fórmula		

[Handwritten Signature]
 ELABORÓ

[Handwritten Signature]
 REVISÓ



Administración 2016-2018
DIRECCIÓN


SISTEMA MUNICIPAL DIF DE EL ORO


PBRM-01e MATRIZ DE INDICADORES PARA RESULTADOS 2018, POR PROGRAMA PRESUPUESTARIO Y DEPENDENCIA GENERAL

Programa presupuestario: 02060803 Apoyo a los adultos mayores
 Objetivo del programa presupuestario: Fomentar una cultura de respeto y trato digno a los adultos mayores, fortalecer su lugar en la familia y en la sociedad, así como fomentar las acciones tendientes a procurar una atención oportuna y de calidad a los adultos mayores en materia de salud, nutrición, educación, cultura y recreación, y atención psicológica-jurídica, para que éste disfrute de un envejecimiento digno y aumente su autosuficiencia.
 Dependencia General: B00 DIRECCIÓN GENERAL
 Pilar temático o Eje transversal: 1 Pilar temático 1: Gobierno solidario
 Tema de desarrollo: Núcleo social y calidad de vida

Fin	Objetivo o resumen narrativo	Indicadores			Medios de Verificación	Supuestos
		Nombre	Fórmula	Frecuencia y Tipo		
	Contribuir a elevar la calidad de vida a los adultos mayores a través de programas de apoyo.	Tasa de variación en el número de programas de apoyo a los adultos mayores gestionados.	(Programas de apoyo a los adultos mayores gestionados en el año actual/Programas de apoyo a los adultos mayores gestionados en el año anterior)*100	Anual Estrategico Eficiencia	Registros administrativos	N/A
	Los adultos mayores disminuyen su vulnerabilidad con servicios y apoyos institucionales.	Tasa de variación en el número de adultos mayores beneficiados.	(Número de adultos mayores beneficiados en el año actual/ Número de adultos mayores beneficiados en el año anterior)*100	Anual Estrategico Eficiencia	Padrón de beneficiarios de adultos mayores.	Los adultos mayores reciben los servicios y apoyos institucionales que elevan su calidad de vida.
	Apoyos municipales para adultos mayores gestionados.	Porcentaje de apoyos gestionados para adultos mayores.	(Apoyos gestionados para adultos mayores/Total de Adultos mayores del municipio)*100	Semestral Gestion Eficiencia	Registros administrativos de la gestión.	Las acciones en materia de gestión de apoyos para los adultos mayores, son viables y reciben el apoyo por las instancias privadas o públicas.
	Entrega de apoyos a adultos mayores.	Porcentaje de apoyos entregados a adultos mayores	(Apoyos para adultos mayores entregados/Apoyos para adultos mayores solicitados)*100	Trimestral Gestion Eficiencia	Constancias de entrega de apoyos	Los adultos mayores solicitan y asisten a recibir sus apoyos.

ELABORÓ
Alegandra Cazares Carrillo

REVISÓ






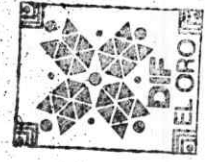
Sistema de Coordinación Hacendaria del Estado de México con sus Municipios
Manual para la Planeación, Programación y Presupuestación Municipal del Ejercicio Anual 2018
 Presupuesto Basado en Resultados Municipal

SISTEMA MUNICIPAL DIF DE EL ORO

PBRM-01e MATRIZ DE INDICADORES PARA RESULTADOS 2018, POR PROGRAMA PRESUPUESTARIO Y DEPENDENCIA GENERAL

Programa presupuestario: 02060804 Desarrollo integral de la familia
 Objetivo del programa presupuestario: Engloba los proyectos orientados a fomentar la integración familiar, el respeto y el impulso de valores que permitan al individuo un desarrollo armónico, sano y pleno y asistir al mejoramiento en la calidad de vida y al respeto de los derechos de los niños, mujeres, discapacitados y adultos mayores.
 Dependencia General: A00 PRESIDENCIA
 Pilar temático o Eje transversal: 1 Pilar temático 1: Gobierno solidario
 Tema de desarrollo: Núcleo Social y Calidad de Vida

	Objetivo o resumen narrativo	Indicadores		Medios de Verificación	Supuestos
		Nombre	Fórmula		
Fin					
	Contribuir a incrementar la cobertura de familias vulnerables y/o sujetas a asistencia social municipal a través de programas de integración familiar.	Tasa de variación en el número de familias vulnerables atendidas con programas de asistencia social.	$(\text{Familias vulnerables atendidas a través de programas de asistencia social en el año actual} / \text{Familias vulnerables atendidas a través de programas de asistencia social el año anterior}) * 100$	Registros administrativos	N/A
Propósito	Las familias vulnerables cuentan con la atención necesaria para aprender a manejar situaciones adversas y de riesgo psicosocial.	Porcentaje de población beneficiada con programas de atención a la familia	$(\text{Población total beneficiada con programas de atención a la familia en el año actual} / \text{Total de la población objetivo del programa}) * 100$	Padrones de beneficiarios	La adecuada divulgación de los productos y servicios orientados a las familias vulnerables favorece el impacto y penetración de la institución en la sociedad
Componentes					
1. Programa integral de asistencia médica, psicología y jurídica brindada.					
	Porcentaje en la prestación de servicios asistenciales orientados al apoyo de familias vulnerables y/o sujetas a asistencia social	Porcentaje de población beneficiada con programas de atención a la familia	$(\text{No. de consultas médicas} + \text{No. de consultas Psicológicas} + \text{Asistencias jurídicas brindadas a familias vulnerables y/o sujetas a asistencia social} / \text{No. de consultas médicas} + \text{No. De consultas Psicológicas} + \text{Asistencias jurídicas brindadas a familias vulnerables y/o sujetas a asistencia social programadas}) * 100$	Registros administrativos	Las familias en condiciones de vulnerabilidad demandan atención por parte de la autoridad local.
Actividades					
1.1 Impartición de consultas médicas	Porcentaje en el otorgamiento de Consultas médicas	Porcentaje en el otorgamiento de apoyo psicológico	$(\text{Consultas médicas otorgadas} / \text{Consultas de apoyo psicológico programadas}) * 100$	Registros administrativos	La población demanda al SMDIF brinda atención médica a la población que lo solicita.
1.2 Impartición de consultas de apoyo psicológico	Porcentaje en el otorgamiento de apoyo psicológico	Porcentaje en el otorgamiento de apoyo psicológico	$(\text{Consultas de apoyo psicológico otorgadas} / \text{Consultas de apoyo psicológico programadas}) * 100$	Registros administrativos	La población demanda al SMDIF brindar atención psicológica a través de especialistas.
1.3 Impartición de asesorías jurídicas	Porcentaje en el otorgamiento de Asesoría Jurídica	Porcentaje en el otorgamiento de Asesoría Jurídica	$(\text{Asesorías Jurídicas otorgadas} / \text{Asesorías Jurídicas Programadas}) * 100$	Registros administrativos	La población demanda al SMDIF brindar asesoría jurídica a través de especialistas.



Administración 2018-2018
DIRECCION

REVISÓ

ELABORÓ

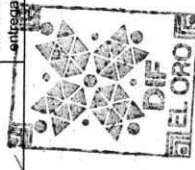
Sistema de Coordinación Hacendaria del Estado de México con sus Municipios
Manual para la Planeación, Programación y Presupuestación Municipal del Ejercicio Anual 2018
 Presupuesto Basado en Resultados Municipal

SISTEMA MUNICIPAL DIF DE EL ORO

PBRM-01e MATRIZ DE INDICADORES PARA RESULTADOS 2018, POR PROGRAMA PRESUPUESTARIO Y DEPENDENCIA GENERAL

Programa presupuestario: 02060805 El Papel fundamental de la mujer y la perspectiva de género
 Objetivo del programa presupuestario: Engloba los proyectos para promover en todos los ámbitos sociales la perspectiva de género como una condición necesaria para el desarrollo integral de la sociedad, en igualdad de condiciones, oportunidades, derechos y obligaciones.
 Dependencia General: B00 DIRECCIÓN GENERAL
 Pilar temático o Eje transversal: 1 Pilar temático 1: Gobierno solidario
 Tema de desarrollo: Núcleo Social y Calidad de Vida

Fin	Indicadores		Medios de Verificación	Supuestos
	Nombre	Fórmula		
Propósito La población femenina cuenta con apoyos diversos para su inserción en el mercado laboral.	Tasa de variación en el número de mujeres que se integran a actividades productivas.	$\left(\frac{\text{Mujeres que se integran a actividades productivas a través de la gestión de programas actual} - \text{Mujeres que se integran a actividades productivas a través de la gestión de programas anterior} - 1 \right) * 100$	Registros administrativos	N/A
Componentes 1. Capacitación de la mujer para el trabajo realizada.	Porcentaje de mujeres beneficiadas con programas para su inserción al mercado laboral	$\left(\frac{\text{Mujeres beneficiadas con programas para su inserción al mercado laboral en el año actual} - \text{Total de población femenina en el municipio} - 1 \right) * 100$	Registros administrativos	La población femenina en edad productiva demandada a las autoridades municipales con programas para su inserción en el mercado laboral.
2. Apoyos escolares a hijos de madres trabajadoras otorgados	Porcentaje de beneficiarias a través de apoyos escolares	$\left(\frac{\text{Mujeres beneficiadas con programas para su inserción al mercado laboral en el año actual} - \text{Total de población femenina en el municipio} - 1 \right) * 100$	Registros administrativos	La población femenina solicita a las autoridades municipales brindar capacitación a mujeres en diversas áreas productivas. La población femenina solicita a la autoridad municipal otorgar apoyos escolares para hijos de mujeres trabajadoras
Actividades 1.1 Impartición de cursos de formación para el trabajo en distintas áreas productivas.	Porcentaje de mujeres capacitadas en áreas productivas.	$\left(\frac{\text{Mujeres en edad productiva capacitadas en el presente semestre} - \text{Mujeres en edad productiva capacitadas en el semestre anterior} - 1 \right) * 100$	Registros administrativos	La población femenina solicita a las autoridades municipales brindar capacitación a mujeres en diferentes áreas productivas.
1.2 Consolidación de una bolsa de trabajo que facilite la inserción laboral de la mujer.	Porcentaje de beneficiarias a través de la bolsa de trabajo	$\left(\frac{\text{Mujeres colocadas en el mercado laboral} - \text{Total de Mujeres inscritas en la bolsa de trabajo} - 1 \right) * 100$	Registros administrativos	La población femenina solicita a las autoridades municipales integrar una bolsa de trabajo.
2.1 Recepción y análisis de solicitudes de apoyos escolares.	Porcentaje de la evaluación de solicitudes de apoyo	$\left(\frac{\text{Solicitudes de apoyos escolares para hijos de mujeres trabajadoras atendidas} - \text{Solicitudes de apoyos escolares para hijos de mujeres trabajadoras recibidas} - 1 \right) * 100$	Registros administrativos	La población femenina solicita a autoridades municipales atender solicitudes de apoyos escolares.
2.2 Entrega de apoyos escolares a hijos de mujeres trabajadoras	Porcentaje en el otorgamiento de Apoyos	$\left(\frac{\text{Apoyos entregados} - \text{Apoyos programados} - 1 \right) * 100$	Registros administrativos	La población femenina solicita a las autoridades municipales entregar apoyos escolares.



ELABORÓ

 REVISÓ

Sistema de Coordinación Hacendaria del Estado de México con sus Municipios
Manual para la Planeación, Programación y Presupuestación Municipal del Ejercicio Anual 2018
Presupuesto Basado en Resultados Municipal

SISTEMA MUNICIPAL DIF DE EL ORO

PBRM-01e MATRIZ DE INDICADORES PARA RESULTADOS 2018, POR PROGRAMA PRESUPUESTARIO Y DEPENDENCIA GENERAL

Programa presupuestario: 02060806 Oportunidades para los jóvenes
 Contiene acciones que se orientan a brindar más y mejores oportunidades a los jóvenes que les permitan alcanzar su desarrollo físico y mental, y se incorporen a la sociedad de manera productiva.
 Dependencia General: B00 DIRECCIÓN GENERAL
 Pilar temático o Eje transversal: 1 Pilar temático 1: Gobierno solidario
 Tema de desarrollo: Núcleo Social y Calidad de Vida

Fin	Indicadores			Frecuencia y Tipo	Medios de Verificación	Supuestos
	Nombre	Fórmula				
Contribuir al fortalecimiento e impulso del desarrollo integral de la juventud mediante la operación de programas de formación educativa y profesional, participación social, trabajo y salud.	Tasa de variación en la población juvenil atendida a través de programas de asistencia social.	$(\text{Población juvenil atendida a través de programas de asistencia social en el año actual} / \text{Población Juvenil atendida a través de programas de asistencia social en el año anterior}) * 100$	Anual Estratégico Eficiencia	Padrones de beneficiarios	N/A	
Los jóvenes del municipio tienen acceso a los programas de desarrollo y bienestar social que promueven la integración con igualdad y equidad a las condiciones económicas y sociales del municipio.	Porcentaje de atención a la población juvenil	$(\text{Población juvenil beneficiada con programas de asistencia social} / \text{Población Juvenil del municipio}) * 100$	Anual Estratégico Eficiencia	Padrón de beneficiarios.	La juventud solicita a la autoridad municipal operar programas de apoyo.	
Componentes						
1. Becas educativas otorgadas.	Porcentaje en el otorgamiento de Becas educativas	$(\text{Becas educativas otorgadas} / \text{Becas educativas programadas}) * 100$	Semestral Gestión Eficiencia	Padrón de beneficiarios.	La población juvenil solicita a las autoridades municipales gestionar recursos para el otorgamiento de becas educativas.	
2. Concursos para estimular la participación social de los jóvenes realizados.	Porcentaje de concursos realizados	$(\text{Concursos realizados} / \text{Concursos Programados}) * 100$	Semestral Gestión Eficiencia	Convocatorias publicadas.	La población juvenil solicita a las autoridades municipales gestionar concursos de participación en actividades sociales.	
3. Apoyos bajo la modalidad de joven emprendedor otorgados.	Porcentaje en el otorgamiento de apoyos a proyectos de jóvenes emprendedores	$(\text{Apoyos otorgados} / \text{Apoyos Programados}) * 100$	Semestral Gestión Eficiencia	Padrón de beneficiarios.	La población juvenil solicita a las autoridades municipales gestionar apoyos para actividades de emprendimiento.	
4. Espacios para el esparcimiento y deportivos rehabilitados	Porcentaje de espacios rehabilitados	$(\text{Espacios rehabilitados} / \text{Espacios concertados}) * 100$	Semestral Gestión Eficiencia	Expedientes Técnicos	La población juvenil solicita a las autoridades municipales gestionar colaboración con el gobierno municipal en la rehabilitación de los espacios.	
Actividades						
1.1 Emisión de convocatoria de becas	Porcentaje de cumplimiento de publicación de convocatoria	$(\text{Convocatorias publicadas} / \text{Convocatorias programadas}) * 100$	Trimestral Gestión Eficiencia	Convocatorias publicadas y divulgadas	La población juvenil solicita a las autoridades la emisión de convocatorias para el otorgamiento de becas.	
1.2 Selección de solicitudes de becas	Porcentaje de participación a través de solicitudes de becas	$(\text{Solicitudes recibidas} / \text{Solicitudes esperadas}) * 100$	Trimestral Gestión Eficiencia	Formatos de solicitudes	La población juvenil solicita a las autoridades municipales recibir solicitudes de becas para jóvenes.	
1.3 Emisión de los estímulos	Porcentaje en el otorgamiento de estímulos	$(\text{Monto total de recursos otorgados} / \text{Total de recursos programados}) * 100$	Trimestral Gestión Eficiencia	Padrón de beneficiarios	La población juvenil solicita a las autoridades municipales otorgar estímulos a jóvenes	
2.1 Concentración y diseño de concursos.	Porcentaje en la realización de concursos	$(\text{Concursos realizados} / \text{Concursos programados}) * 100$	Trimestral Gestión Eficiencia	Registros administrativos	La población juvenil solicita a las autoridades municipales gestionar la realización de concursos para jóvenes.	
2.2 Gestión de estímulos a otorgar	Porcentaje de estímulos gestionados	$(\text{Estímulos obtenidos} / \text{Estímulos gestionados}) * 100$	Trimestral Gestión Eficiencia	Registros administrativos.	La población juvenil solicita a las autoridades municipales gestionar estímulos para jóvenes.	

Sistema de Coordinación Hacendaria del Estado de México con sus Municipios
Manual para la Planeación, Programación y Presupuestación Municipal del Ejercicio Anual 2018
 Presupuesto Basado en Resultados Municipal

SISTEMA MUNICIPAL DIF DE EL ORO

PbRM-01e MATRIZ DE INDICADORES PARA RESULTADOS 2018, POR PROGRAMA PRESUPUESTARIO Y DEPENDENCIA GENERAL

Programa presupuestario: 02060806 Oportunidades para los jóvenes


Objetivo del programa presupuestario: Contiene acciones que se orientan a brindar más y mejores oportunidades a los jóvenes que les permitan alcanzar su desarrollo físico y mental, y se incorporen a la sociedad de manera productiva.

Dependencia General: B00 DIRECCIÓN GENERAL

Pilar temático o Eje transversal: 1 Pilar temático 1: Gobierno solidario

Tema de desarrollo: Núcleo Social y Calidad de Vida

Objetivo o resumen narrativo	Indicadores		Medios de Verificación	Supuestos
	Nombre	Fórmula		
2.3 Análisis de proyectos participantes en concursos	Porcentaje en la dictaminación de proyectos	(Proyectos dictaminados/Proyectos recibidos)*100	Expedientes integrados.	Las autoridades municipales con en colaboración con instituciones académicas coadyuvan en la valoración de proyectos que concursan.
2.4 Emisión de Resultados	Porcentaje de jóvenes beneficiados	(Jóvenes que reciben estímulos/jóvenes participantes en concursos)*100	Registros administrativos	La población juvenil solicita a las autoridades municipales otorgar estímulos a jóvenes destacados en concursos
3.1 Emisión de Convocatorias	Porcentaje de las convocatorias emitidas	(Convocatorias publicadas/Convocatorias programadas)*100	Convocatorias publicadas y divulgadas.	Las autoridades municipales y estatales convienen en la participación juvenil en la esfera emprendedora.
3.2 Concentración de recursos a otorgar	Eficacia en los Recursos gestionados	(Estímulos otorgados/Estímulos gestionados)*100	Registros administrativos	La población juvenil solicita a las autoridades municipales gestionar recursos para el otorgamiento de estímulos a jóvenes emprendedores
3.3 Recepción y dictaminación de proyectos	Porcentaje en la dictaminación técnica	(Proyectos dictaminados/Proyectos recibidos)*100	Expedientes integrados	Las autoridades estatales dictaminan los proyectos de jóvenes emprendedores
3.4 Emisión de recursos otorgados	Porcentaje de Jóvenes emprendedores beneficiados	(Estímulos otorgados/Estímulos Programados)*100	Registros administrativos	Las autoridades estatales gestionan estímulos para proyectos de jóvenes emprendedores.
4.1 Elaboración de un programa de concertación y rehabilitación de lugares de esparcimiento y deportivos.	Porcentaje programas de concertación y rehabilitación	(Acciones de concertación y rehabilitación de lugares de esparcimiento y deportivos realizadas/ Acciones de concertación y rehabilitación de lugares de esparcimiento y deportivos programadas)*100	Registros administrativos	Los vecinos de diversos sectores del municipio colaboran y proporcionan apoyo para la rehabilitación de espacios públicos.
4.2 Elaboración de un programa de actividades para el uso y aprovechamiento de lugares para el esparcimiento y el deporte.	Porcentaje en la actividad recreativa y deportiva	(Actividades recreativas y deportivas realizadas/Actividades recreativas y deportivas realizadas programadas)*100	Registros administrativos	La población juvenil solicita a las autoridades municipales promover la rehabilitación de espacios para esparcimiento y deporte



REVISÓ

ELABORÓ

Administración 2016-2018
DIRECCIÓN